

INFORMACJA DODATKOWA DO BILANSU ZA 2011 r.

Według ustawy o rachunkowości Dz. U. Nr 121 poz. 591 z 1994r. art. 45 ust. 2 pkt 3 i art. 48 pkt 1 i 2, w tym załącznika nr 1 oraz rozporządzenia MF z 15.11.2001

Wprowadzenie

Fundacja na Rzecz Ofiar Wypadków Komunikacyjnych i Bezpieczeństwa w Ruchu Drogowym ZIELONY LIŚĆ z siedzibą w Toruniu ul. Św. Ducha 5/4 NIP: 956-20-59-061 prowadzi działalność w zakresie organizacji pomocy ofiarom wypadków komunikacyjnych, organizacji działań na rzecz bezpieczeństwa w ruchu drogowym.

Władze Fundacji to Rada Fundacji i Zarząd, który stanowią :

Prezes Zarządu – Alicja Kulig, zam. ul. Gen. Sikorskiego 14/18, 87-140 Chełmża

Członek Zarządu - Izabela Rączka zam. ul. Szosa Chełmińska 145/11, 87-100 Toruń

powołana na Członka Zarządu przez Radę Fundacji dnia 01 października 2011r.

Mariusz Bąk zam. ul. Piekary 7/3, 87-100 Toruń odwołany przez Radę Fundacji z funkcji Członka Zarządu z dniem 01 października 2011r.


Okres objęty sprawozdaniem finansowym od 1.01.2011 r. do 31.12.2011 r.

I. ZASADY WYCENY AKTYWÓW I PASYWÓW

A. Aktywa i pasywa wyceniono według zasad określonych w ustawie o rachunkowości, w szczególności:

1. Majątek trwały wykazano w wartości netto tj. wartości początkowej według cen nabycia pomniejszonej o dokonane odpisy amortyzacyjne metodą liniową według stawek przewidzianych ustawą o pdop.

2. Środki trwałe o wartości nie przekraczającej 3.500 zł odpisywane są jednorazowo w miesiącu wydania ich do użytkowania.



3. Odpis wartości przedmiotów o cenie nabycia do 3.500 zł, które w toku używania nie są objęte ewidencją księgową jako środki trwałe, zwiększają koszty zużycia materiałów w dacie poniesienia - oddania do użytkowania.
4. Należności i zobowiązania krajowe wyceniono w kwocie wymagającej zapłaty.
5. Środki pieniężne, kapitały oraz pozostałe aktywa i pasywa wyceniono wg wartości nominalnej.

II. UZUPEŁNIAJĄCE DANE O AKTYWACH I PASYWACH BILANSU

1. Wartości grup rodzajowych środków trwałych według tytułów podawanych w bilansie :

a) w wartości początkowej inwentarzowej (w zł):

- środki trwałe

stan na początek roku : 92.256,70

przychody : 0,00

stan na koniec roku : 92.256,70

- wart. niematerialne i prawne

stan na początek roku : 11.804,46

przychody : 0,00

stan na koniec roku : 11.804,46

b) umorzenie – amortyzacja składników majątku trwałego (zł)

- środki trwałe

stan na początek roku : 71.961,16

amortyzacja : 10.953,21


stan na koniec roku : 82.914,37

- wart. niematerialne i prawne

stan na początek roku : 11.054,51

amortyzacja : 749,95

stan na koniec roku : 11.804,46



Majątek firmy jest umorzony w wysokości 94.718,83 zł co stanowi 91,02 % wartości inwentarzowej

2. **Wartość gruntów użytkowanych wieczystie** : nie występuje
3. **Wartość nieamortyzowanych środków trwałych używanych na podstawie umów** : nie występuje
4. **Zobowiązania wobec budżetu z tytułu uzyskania prawa własności** : nie występuje
5. **Dane o stanie rezerw** : nie występuje
6. **Wykaz czynnych i biernych rozliczeń międzyokresowych oraz przychodów przyszłych okresów**

A) Rozliczenia międzyokresowe kosztów : nie występuje

B) Przychody przyszłych okresów :

- nawiązki i świadczenia zasądzone wg wyroków sądowych

Stan na początek roku : 1.300.283,58

Stan na koniec roku : 1.285.199,23

- wnioski o refundację wynagrodzeń

Stan na początek roku : 2.848,83

Stan na koniec roku : 7.860,16

- refundacja kosztów za obozy

Stan na początek roku : 0,00

Stan na koniec roku : 7.450,00

- wartość nieumorzonych środków trwałych i WNiP

Stan na początek roku : 21.045,49

Stan na koniec roku : 9.342,33

7. **Wykaz grup zobowiązań zabezpieczonych na majątku** : nie występuje
8. **Zobowiązania warunkowe** : nie występuje
9. **Należności i roszczenia długoterminowe** : nie występuje
10. **Należności i roszczenia krótkoterminowe**

Według kont księgowych ukształtowały się następująco (w złotych) :

Stan na początek roku : 1.303.513,94

Stan na koniec roku : 1.317.822,57

w tym z tyt. zasądzonych wyroków : 1.317.496,93

11. Zobowiązania długoterminowe (w złotych) : nie występuje

12. Zobowiązania krótkoterminowe

Według kont księgowych ukształtowały się następująco (w złotych) :

Stan na początek roku : 8.162,20

Stan na koniec roku : 35.838,00

III. WGLĄD W STRUKTURĘ PRZYCHODÓW I KOSZTÓW


1. Struktura rzeczowa przychodów

- nawiązki i świadczenia zasądzone do 15.05.2005 : 5.995,12
- nawiązki i świadczenia zasądzone po 15.05.2005 : 258.887,23
- darowizny : 1.010.332,94
- refundacja PFRON : 31.453,92
- inne refundacje : 2.103,84
- środki finansowe : 77.026,72
- umorzenie środków trwałych : 11,703,16
- nadwyżka przychodów z roku poprzedniego : 1.322.755,38
- korekta wyniku finansowego : 22,00

2. Dane o kosztach według rodzaju

Koszty w układzie rodzajowym przedstawiały się następująco :

Amortyzacja	11 703,16
Materiały i energia	13 966,50
Usługi obce	1.392 309,09
Podatki i opłaty	280,72
Wynagrodzenia	142 075,43
Świadczenia pracownicze	23 588,48
Pozostałe koszty	13 155,57
Razem	1 597 078,95



IV OBJAŚNIENIA DO STRUKTURY ŚRODKÓW PIENIĘŻNYCH

Fundacja nie jest zobowiązana do sporządzania sprawozdania z przepływu środków pieniężnych.

1. Struktura środków pieniężnych

- kasa gotówkowa : 4.208,60
- konta bankowe WBK : 4.628,01
- konta bankowe FORTIS : 35.943,32
- lokaty bankowe : 390.000,00
- jednostki uczestnictwa QUERCUS : 693.678,13

V. PODSTAWOWE INFORMACJE DOTYCZĄCE PRACOWNIKÓW I ORGANÓW JEDNOSTKI

1. Przeciętne zatrudnienie

	Przeciętna liczba zatrudnionych w roku obrot.	Kobiety	Mężczyźni
Pracownicy ogółem, z tego :	5,25	2,25	3,00
Pracownicy umysłowi	5,25	2,25	3,00

INNE INFORMACJE

Fundacja zamierza dalej prowadzić działalność statutową w dającej się przewidzieć przyszłości i nie dostrzega okoliczności istotnie zagrażających kontynuacji działalności.

Nie omówiono zagadnień wymienionych w pkt. 6. i 7. załącznika nr 1 o dodatkowych informacjach i objaśnieniach ustawy o rachunkowości, gdyż nie wystąpiły one w roku obrotowym i poprzedzającym w naszej jednostce.

Marek Orzeł
DODATEK PODATKOWY
nr wpisu 00959

Członek Zarządu
Izabela Rączka
Izabela Rączka

PREZES ZARZĄDU
Alieja Kulig
Alieja Kulig

.....
Opracował

.....
Zatwierdził

Toruń, dnia r.

Bilans z uwzględnieniem bufora

ROK: 2011

AKTYWA

+/-	Porz	Nazwa pozycji	Na koniec 2011-12	Odechylenie	Na koniec ub. roku 2010-12-31	Odechylenie
-	A	Aktywa trwałe	9.342,33	0,00	21.045,49	0,00
-	I	Wartości niematerialne i prawne	0,00	0,00	749,95	0,00
	1	Koszty zakończonych prac rozwojowych	0,00	0,00	0,00	0,00
	2	Wartość firmy	0,00	0,00	0,00	0,00
	3	Inne wartości niematerialne i prawne	0,00	0,00	749,95	0,00
	4	Zaliczki na wartości niematerialne i prawne	0,00	0,00	0,00	0,00
-	II	Rzeczowe aktywa trwałe	9.342,33	0,00	20.295,54	0,00
-	1	Środki trwałe	9.342,33	0,00	20.295,54	0,00
	a)	grunty (w tym prawo użytkowania wieczystego gruntu)	0,00	0,00	0,00	0,00
	b)	budynki, lokale i obiekty inżynierii lądowej i wodnej	0,00	0,00	0,00	0,00
	c)	urządzenia techniczne i maszyny	0,00	0,00	0,00	0,00
	d)	środki transportu	0,00	0,00	0,00	0,00
	e)	inne środki trwałe	0,00	0,00	0,00	0,00
	2	Środki trwałe w budowie	9.342,33	0,00	20.295,54	0,00
	3	Zaliczki na środki trwałe w budowie	0,00	0,00	0,00	0,00
-	III	Należności długoterminowe	0,00	0,00	0,00	0,00
	1	Od jednostek powiązanych	0,00	0,00	0,00	0,00
	2	Od pozostałych jednostek	0,00	0,00	0,00	0,00
-	IV	Inwestycje długoterminowe	0,00	0,00	0,00	0,00
	1	Nieruchomości	0,00	0,00	0,00	0,00
	2	Wartości niematerialne i prawne	0,00	0,00	0,00	0,00
	3	Długoterminowe aktywa finansowe	0,00	0,00	0,00	0,00
	a)	w jednostkach powiązanych	0,00	0,00	0,00	0,00
	- (1)	udziały lub akcje	0,00	0,00	0,00	0,00
	- (2)	inne papiery wartościowe	0,00	0,00	0,00	0,00
	- (3)	udziały w spółkach	0,00	0,00	0,00	0,00
	- (4)	inne długoterminowe aktywa finansowe	0,00	0,00	0,00	0,00
	b)	w pozostałych jednostkach	0,00	0,00	0,00	0,00
	- (1)	udziały lub akcje	0,00	0,00	0,00	0,00
	- (2)	inne papiery wartościowe	0,00	0,00	0,00	0,00
	- (3)	udziały w spółkach	0,00	0,00	0,00	0,00
	- (4)	inne długoterminowe aktywa finansowe	0,00	0,00	0,00	0,00
	4	Inne inwestycje długoterminowe	0,00	0,00	0,00	0,00
-	V	Długoterminowe rozliczenia międzyokresowe	0,00	0,00	0,00	0,00
	1	Aktywa z tytułu odroczonego podatku dochodowego	0,00	0,00	0,00	0,00
	2	Inne rozliczenia międzyokresowe	0,00	0,00	0,00	0,00
-	B	Aktywa obrotowe	2.460,554,75	0,00	2.635,549,99	0,00
-	I	Zapasy	0,00	0,00	0,00	0,00
	1	Materiały	0,00	0,00	0,00	0,00
	2	Półprodukty i produkty w toku	0,00	0,00	0,00	0,00
	3	Produkty gotowe	0,00	0,00	0,00	0,00
	4	Towary	0,00	0,00	0,00	0,00
	5	Zaliczki na dostawy	0,00	0,00	0,00	0,00

Druk: 2012-05-30 Sage Symfonia Finansy | Księgowość 2012

Bilans z uwzględnieniem bufora

AKTYWA

+/-	Poz	Nazwa pozycji	2011-12		2010-12-31	
			Na koniec	Odstąpienie	Na koniec ub. roku	Odstąpienie
-	II	Należności krótkoterminowe	1.332.096,69	0,00	1.306.426,72	0,00
-	1	Należności od jednostek powiązanych	0,00	0,00	0,00	0,00
-	a)	z tytułu dostaw i usług, o okresie spłaty:	0,00	0,00	0,00	0,00
-	- (1)	do 12 miesięcy	0,00	0,00	0,00	0,00
-	- (2)	powyżej 12 miesięcy	0,00	0,00	0,00	0,00
-	b)	inne	0,00	0,00	0,00	0,00
-	2	Należności od pozostałych jednostek	0,00	0,00	0,00	0,00
-	a)	z tytułu dostaw i usług, o okresie spłaty:	1.332.096,69	0,00	1.306.426,72	0,00
-	- (1)	do 12 miesięcy	1.317.822,57	0,00	1.317.822,57	0,00
-	- (2)	powyżej 12 miesięcy	1.317.822,57	0,00	1.303.513,94	0,00
-	b)	z tytułu podatków, dotacji, cel, ubezpieczeń społecznych i zdrowotnych	0,00	0,00	0,00	0,00
-	c)	inne	14.210,17	0,00	2.848,83	0,00
-	d)	dochodzone na drodze sądowej	63,95	0,00	63,95	0,00
-	III	Investycje krótkoterminowe	0,00	0,00	0,00	0,00
-	1	Investycje krótkoterminowe	1.128.458,06	0,00	1.329.123,27	0,00
-	a)	Krótoterminowe aktywa finansowe	1.128.458,06	0,00	1.329.123,27	0,00
-	- (1)	udziały lub akcje	0,00	0,00	0,00	0,00
-	- (2)	inne papiery wartościowe	0,00	0,00	0,00	0,00
-	- (3)	udzielone pożyczki	0,00	0,00	0,00	0,00
-	- (4)	inne krótoterminowe aktywa finansowe	0,00	0,00	0,00	0,00
-	b)	w pozostałych jednostkach	693.678,13	0,00	1.029.532,79	0,00
-	- (1)	udziały lub akcje	0,00	0,00	0,00	0,00
-	- (2)	inne papiery wartościowe	0,00	0,00	0,00	0,00
-	- (3)	udzielone pożyczki	0,00	0,00	0,00	0,00
-	- (4)	inne krótoterminowe aktywa finansowe	693.678,13	0,00	1.029.532,79	0,00
-	c)	środki pieniężne i inne aktywa pieniężne	434.779,93	0,00	299.590,48	0,00
-	- (1)	środki pieniężne w kasie i na rachunkach	434.779,93	0,00	299.590,48	0,00
-	- (2)	inne środki pieniężne	0,00	0,00	0,00	0,00
-	- (3)	inne aktywa pieniężne	0,00	0,00	0,00	0,00
-	2	Inne inwestycje krótkoterminowe	0,00	0,00	0,00	0,00
-	IV	Krótoterminowe rozliczenia międzyokresowe	0,00	0,00	0,00	0,00
-	Suma		2.469.897,08	0,00	2.656.595,48	0,00

Marek Orzeł

DORADCA PODATKOWY
 ul. Wajsbu 00959

Członek Zarządu
 Izabela Rączka

PREZES ZARZĄDU
 Alicja Krutka

Bilans z uwzględnieniem bufora

ROK: 2011

PASYWA

+/-	Poz	Nazwa pozycji	Na koniec 2011-12	Odchylenie	Na koniec ub. roku 2010-12-31	Odchylenie
-	A	Kapitał (fundusz) własny	1.124.155,36	0,00	1.324.255,38	0,00
	I	Fundusz statutowy	1.500,00	0,00	1.500,00	0,00
	II	Należne wpłaty na kapitał podstawowy (wielkość ujemna)	0,00	0,00	0,00	0,00
	III	Udziały (akcje) własne (wielkość ujemna)	0,00	0,00	0,00	0,00
	IV	Kapitał (fundusz) zapasowy	0,00	0,00	0,00	0,00
	V	Fundusz z aktualizacji wyceny	0,00	0,00	0,00	0,00
	VI	Pozostałe kapitały (fundusze) rezerwowe	0,00	0,00	0,00	0,00
	VII	Zysk (strata) z lat ubiegłych	0,00	0,00	0,00	0,00
	VIII	Wynik finansowy netto za rok obrotowy	1.122.655,36	0,00	1.322.755,38	0,00
		Nadwyżka przychodów nad kosztami (wielkość dodatnia)	1.122.655,36	0,00	1.322.755,38	0,00
		Nadwyżka kosztów nad przychodami (wielkość ujemna)	0,00	0,00	0,00	0,00
	IX	Odpiśy z zysku netto w ciągu roku obrotowego (wielkość ujemna)	0,00	0,00	0,00	0,00
-	B	Zobowiązania i rezerwy na zobowiązania	1.345.741,72	0,00	1.332.340,10	0,00
	I	Rezerwy na zobowiązania	0,00	0,00	0,00	0,00
	1	Rezerwa z tytułu odroczonego podatku dochodowego	0,00	0,00	0,00	0,00
	2	Rezerwa na świadczenia emerytalne i podobne	0,00	0,00	0,00	0,00
		- (1) długoterminowa	0,00	0,00	0,00	0,00
		- (2) krótkoterminowa	0,00	0,00	0,00	0,00
	3	Pozostałe rezerwy	0,00	0,00	0,00	0,00
		- (1) długoterminowe	0,00	0,00	0,00	0,00
		- (2) krótkoterminowe	0,00	0,00	0,00	0,00
	II	Zobowiązania długoterminowe	0,00	0,00	0,00	0,00
	1	Wobec jednostek powiązanych	0,00	0,00	0,00	0,00
	2	Wobec pozostałych jednostek	0,00	0,00	0,00	0,00
		a) kredyty i pożyczki	0,00	0,00	0,00	0,00
		b) z tytułu emisji dłużnych papierów wartościowych	0,00	0,00	0,00	0,00
		c) inne zobowiązania finansowe	0,00	0,00	0,00	0,00
		d) inne	0,00	0,00	0,00	0,00
	III	Zobowiązania krótkoterminowe	35.838,00	0,00	8.162,20	0,00
	1	Wobec jednostek powiązanych	0,00	0,00	0,00	0,00
		a) z tytułu dostaw i usług, o okresie wymagalności:	0,00	0,00	0,00	0,00
		- (1) do 12 miesięcy	0,00	0,00	0,00	0,00
		- (2) powyżej 12 miesięcy	0,00	0,00	0,00	0,00
		b) inne	0,00	0,00	0,00	0,00
	2	Wobec pozostałych jednostek	35.838,00	0,00	8.162,20	0,00
		a) kredyty i pożyczki	0,00	0,00	0,00	0,00
		b) z tytułu emisji dłużnych papierów wartościowych	0,00	0,00	0,00	0,00
		c) inne zobowiązania finansowe	0,00	0,00	0,00	0,00
		d) z tytułu dostaw i usług, o okresie wymagalności:	28.859,34	0,00	1.596,76	0,00
		- (1) do 12 miesięcy	28.859,34	0,00	1.596,76	0,00
		- (2) powyżej 12 miesięcy	0,00	0,00	0,00	0,00
		e) zaliczki otrzymane na dostawy	0,00	0,00	0,00	0,00

Druk: 2012-05-30 Sage Symfonia Finanse i Księgowość 2012

Bilans z uwzględnieniem bufora

ROK:

PASYWA

+/-	Poz	Nazwa pozycji	Na koniec		Odechylenie	Na koniec ub. roku		Odechylenie
			2011-12	2010-12-31		2010-12-31		
		I) zobowiązania wieloletowe	0,00	0,00	0,00	0,00	0,00	0,00
		z tytułu podatków, cel, ubezpieczeń i innych świadczeń	6,968,26	0,00	0,00	3,065,07	0,00	0,00
		z tytułu wygaśnień	0,00	0,00	0,00	0,00	0,00	0,00
		1) inne	18,40	0,00	0,00	3,500,37	0,00	0,00
		3 Fundusze specjalne	0,00	0,00	0,00	0,00	0,00	0,00
		IV Rozliczenia międzyokresowe	1,309,903,72	0,00	0,00	1,324,177,90	0,00	0,00
		1 Ujemna wartość firmy	0,00	0,00	0,00	0,00	0,00	0,00
		2 Inne rozliczenia międzyokresowe	1,309,903,72	0,00	0,00	1,324,177,90	0,00	0,00
		-1) długoterminowe	9,342,33	0,00	0,00	21,045,49	0,00	0,00
		-2) krótkoterminowe	1,300,561,39	0,00	0,00	1,303,132,41	0,00	0,00
		Suma	2.469.897,08	0,00	0,00	2.656.595,48	0,00	0,00

Marek Orzeł
 DORADCA PODATKOWY
 nr wpisów 00959

Członkowie Zarządu
 Izabela Kącicka
 PREZES ZARZĄDU
 Alicja Kuliś

Rachunek zysków i strat z uwzględnieniem bufora

Rachunek zysków i strat (wariant kalkulacyjny)

+/ -	Porz	Nazwa pozycji	Na koniec 2011-12	Odchylenie	Rok ubiegły	Odchylenie
-	A	Przychody z działalności statutowej, w tym:	2.719.580,31	0,00	0,00	0,00
*	-	od jednostek powiązanych	0,00	0,00	0,00	0,00
	I	Składki brutto określone statutem	0,00	0,00	0,00	0,00
	II	Przychody z działalności statutowej	2.719.580,31	0,00	0,00	0,00
-	B	Koszty realizacji zadań statutowych	1.518.189,21	0,00	0,00	0,00
*	-	jednostkom powiązanym	0,00	0,00	0,00	0,00
	I	Koszty działalności statutowej	1.518.189,21	0,00	0,00	0,00
C		Wynik finansowy na działalności statutowej (A-B)	1.201.391,10	0,00	0,00	0,00
D		Koszty ogólnego zarządu	0,00	0,00	0,00	0,00
E		Koszty ogólnego zarządu	78.735,74	0,00	0,00	0,00
	I	Amortyzacja	11.703,16	0,00	0,00	0,00
	II	Zużycie materiałów i energii	7.352,36	0,00	0,00	0,00
	III	Usługi obce	9.351,66	0,00	0,00	0,00
	IV	Podatki i opłaty	914,60	0,00	0,00	0,00
	V	Wynagrodzenia	42.867,89	0,00	0,00	0,00
	VI	Ubezpieczenia społeczne i inne świadczenia	0,00	0,00	0,00	0,00
	VII	Pozostałe	6.546,07	0,00	0,00	0,00
F		Zysk (strata) ze sprzedaży (C-D-E)	1.122.655,36	0,00	0,00	0,00
G		Pozostałe przychody operacyjne	0,00	0,00	0,00	0,00
	I	Zysk ze zbycia niematerialnych aktywów trwałych	0,00	0,00	0,00	0,00
	II	Dotacje	0,00	0,00	0,00	0,00
	III	Inne przychody operacyjne	0,00	0,00	0,00	0,00
	I		0,00	0,00	0,00	0,00
H		Pozostałe koszty operacyjne	0,00	0,00	0,00	0,00
	I	Strata ze zbycia niematerialnych aktywów trwałych	0,00	0,00	0,00	0,00
	II	Aktualizacja wartości aktywów niematerialnych	0,00	0,00	0,00	0,00
	III	Inne koszty operacyjne	0,00	0,00	0,00	0,00
	IV	Rozliczenie zospoła 4	0,00	0,00	0,00	0,00
I		Zysk (strata) z działalności operacyjnej (F+G-H)	1.122.655,36	0,00	0,00	0,00
J		Przychody finansowe	0,00	0,00	0,00	0,00
*	-	Dywidendy i udziały w zyskach, w tym:	0,00	0,00	0,00	0,00
	- (I)	od jednostek powiązanych	0,00	0,00	0,00	0,00
*	-	Odsetki, w tym:	0,00	0,00	0,00	0,00
	- (I)	od jednostek powiązanych	0,00	0,00	0,00	0,00
*	III	Zysk ze zbycia inwestycji	0,00	0,00	0,00	0,00
	IV	Aktualizacja wartości inwestycji	0,00	0,00	0,00	0,00
	V	Inne	0,00	0,00	0,00	0,00

Rachunek zysków i strat z uwzględnieniem bufora

Rachunek zysków i strat (wariant kalkulacyjny)

+/-	Poz	Nazwa pozycji	Na koniec 2011-12	Odchylenie	Rok ubiegły	Odchylenie
-	K	Koszty finansowe	0,00	0,00	0,00	0,00
	I	Odształt. w tym:	0,00	0,00	0,00	0,00
		-1) dla jednostek powiązanych	0,00	0,00	0,00	0,00
	II	Strata ze zbycia inwestycji	0,00	0,00	0,00	0,00
	III	Aktualizacja wartości inwestycji	0,00	0,00	0,00	0,00
	IV	Inne	0,00	0,00	0,00	0,00
-	L	Wynik finansowy brutto na całokształcie działalności (I+J-K)	1.122.655,36	0,00	0,00	0,00
-	M	Wynik zdarzeń nadzwyczajnych (M.I.-M.II.)	0,00	0,00	0,00	0,00
	I	Zyski nadzwyczajne	0,00	0,00	0,00	0,00
	II	Straty nadzwyczajne	0,00	0,00	0,00	0,00
	N	Wynik finansowy ogółem (L+M)	1.122.655,36	0,00	0,00	0,00
	Suma		0,00	0,00	0,00	0,00

Marek Orzeł
 DORADCA PODATKOWY
 III wpisu 00959

Członek Zarządu
 Izabela Rączka

PREZES ZARZĄDU
 Alicja Kulig